

# JUPITER II (จูปีเตอร์ ๓)

• โคมไฟดาวนไลท์ LED ชนิดฝังฝ้าหน้าเหลี่ยม ขนาด 16W และ ชนิดฝังฝ้าหน้ากลม ขนาด 9W สามารถสลับแสงภายในโคม โดยการเปิด-ปิดสวิตช์ เหมาะสำหรับใช้ในบ้าน สำนักงาน ร้านค้า โรงแรม

- เปิดสวิตช์ครั้งแรก ขอบนอกแสงจะติด
- เปิดสวิตช์ครั้งที่ 2 ขอบในแสงจะติด
- เปิดสวิตช์ครั้งที่ 3 ขอบไฟในและขอบไฟนอกจะติดพร้อมกัน
- กันน้ำและฝุ่น IP20
- อายุการใช้งานยาวนาน 20,000 ชั่วโมง



JUPITER II-O 9W



JUPITER II-S 16W



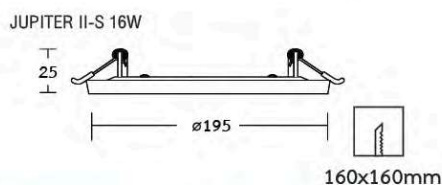
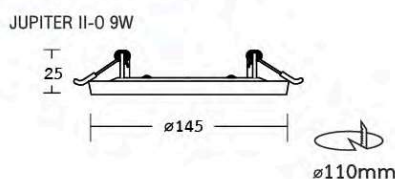
## LED Recess Mounting

### SPECIFICATIONS




| Model             | JUPITER II-O 9W     | JUPITER II-S 16W |
|-------------------|---------------------|------------------|
| Watt              | 9W                  | 16W              |
| Input Voltage     | 180-265V/50-60Hz    |                  |
| Color Temperature | 3000K               | 6500K            |
| Luminous Flux     | 410 lm              | 1,010 lm         |
| Beam Angle        | 120°                |                  |
| CRI               | 80                  |                  |
| Life Time         | 20,000 hrs          |                  |
| IP Rating         | 20                  |                  |
| Warranty          | 2 years             |                  |
| Net Weight        | 0.14 kg             | 0.35 kg          |
| Material          | Plastic & Aluminium |                  |
| Color             | White               |                  |
| Packing           | 40                  | 20               |
| <b>Price</b>      | <b>460.-</b>        | <b>650.-</b>     |

### DIMENSIONS (mm)



### FEATURES



เปิดและปิดสวิตช์ เพื่อเปลี่ยนแสง



เปิดสวิตช์ครั้งแรก ขอบนอกแสงจะติด



เปิดสวิตช์ครั้งที่สอง ขอบในแสงจะติด



เปิดสวิตช์ครั้งที่สาม ขอบในและขอบนอกแสงจะติดพร้อมกัน

ถ้าต้องการกลับมาค่าเริ่มต้น เพียงปิดสวิตช์แล้วรอ 20 วินาที