

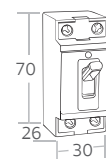
Product                      **Cat.No.**                      Description                      Pack                      Dimension (mm.)

**เซฟตี้เบรกเกอร์ ป้องกันไฟเกิน มีสัญญาณไฟสีฟ้า/Safety Breaker 2P 1E with Blue Lamp**



ป้องกันไฟเกิน

- **SB-N10L**                      10A , 230VAC , I<sub>c</sub> = 1.5/2.5 kA                      20/120
- **SB-N16L**                      16A , 230VAC , I<sub>c</sub> = 1.5/2.5 kA                      20/120
- **SB-N20L**                      20A , 230VAC , I<sub>c</sub> = 1.5/2.5 kA                      20/120
- **SB-N25L**                      25A , 230VAC , I<sub>c</sub> = 1.5/2.5 kA                      20/120
- **SB-N32L**                      32A , 230VAC , I<sub>c</sub> = 1.5/2.5 kA                      20/120
- **SB-N40L**                      40A , 230VAC , I<sub>c</sub> = 1.5/2.5 kA                      20/120



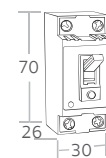
ผ่านการทดสอบโดยศูนย์เชี่ยวชาญเฉพาะด้านเทคโนโลยีไฟฟ้ากำลัง คณะวิศวกรรมศาสตร์ จุฬาลงกรณ์มหาวิทยาลัย

**เบรกเกอร์กันดูด ป้องกันไฟดูด มีสัญญาณไฟสีฟ้า/Earth Leakage Breaker 2P with Blue Lamp**



ป้องกันไฟดูด

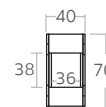
- **SB-E16L**                      16A , 230VAC , I<sub>Δn</sub> = 30 mA                      20/120
- **SB-E25L**                      25A , 230VAC , I<sub>Δn</sub> = 30 mA                      20/120
- **SB-E32L**                      32A , 230VAC , I<sub>Δn</sub> = 30 mA                      20/120
- **★SB-E40L15**                      40A , 230VAC , I<sub>Δn</sub> = 15 mA                      20/120
- **★SB-E40L**                      40A , 230VAC , I<sub>Δn</sub> = 30 mA                      20/120



**กล่องสำหรับเซฟตี้เบรกเกอร์แบบฝัง สำหรับรุ่น Deco Series/Flush Mounting Frame & Grip Plate For Deco Series**



- **W31SBF**                      Adaptor สำหรับติดตั้งเซฟตี้เบรกเกอร์                      10/100
- กับหน้ากรงรุ่น Deco Series                      (ใช้กับฝา W1113)
- \*ราคาไม่รวมหน้ากรงและเบรกเกอร์                      Adaptor for Safety Breaker Installation                      into Deco Series Frame                      \*Price is not included Frame & Breaker                      (Assembly with W1113)

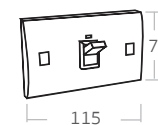


**อัตโนมัติเบรกเกอร์ ป้องกันไฟเกิน มีสัญญาณไฟ LED สีฟ้า/Automatic Breaker with Blue LED (for Air Conditioner Protection)**



ป้องกันไฟเกิน

- **WS210L**                      10A , 230VAC , I<sub>c</sub> = 2.5 kA                      10/100
- **WS216L**                      16A , 230VAC , I<sub>c</sub> = 2.5 kA                      10/100
- **WS220L**                      20A , 230VAC , I<sub>c</sub> = 2.5 kA                      10/100
- **WS225L**                      25A , 230VAC , I<sub>c</sub> = 2.5 kA                      10/100
- **WS232L**                      32A , 230VAC , I<sub>c</sub> = 2.5 kA                      10/100
- **★WS240L**                      40A , 230VAC , I<sub>c</sub> = 2.5 kA                      10/100

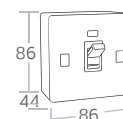


\*ราคาค้างกล่าวไม่รวมกล่องแบบติดลอยและแบบติดฝัง  
\*ใช้กับกล่องพลาสติกแบบลอย W111A  
\*ใช้กับกล่องฝัง แชนดิลบ็อกซ์ W111

**อัตโนมัติเบรกเกอร์พร้อมกล่องลอยและไฟสัญญาณป้องกันไฟเกิน/Automatic Breaker with Surface Box (with LED Light) 250V, 1.5 kA**



- **WS10**                      10A , 230VAC , I<sub>c</sub> = 1.5 kA                      10/100
- **WS16**                      16A , 230VAC , I<sub>c</sub> = 1.5 kA                      10/100
- **WS20**                      20A , 230VAC , I<sub>c</sub> = 1.5 kA                      10/100
- **WS25**                      25A , 230VAC , I<sub>c</sub> = 1.5 kA                      10/100
- **WS32**                      32A , 230VAC , I<sub>c</sub> = 1.5 kA                      10/100
- **★WS40**                      40A , 230VAC , I<sub>c</sub> = 1.5 kA                      10/100



Product are Sold In Complete Set Only (Surface Box & LED Included)  
สินค้าจำหน่ายพร้อมกล่องลอยเท่านั้น (พร้อมกล่องลอยและไฟสัญญาณ)

★ สินค้าจำนวนจำกัด โปรดตรวจสอบจำนวนก่อนสั่งซื้อ      ★ Product with Limited Stock, Please Check Qty. before Order.